


# LE GUIDE ÉTAPE PAR ÉTAPE DE MA DEMANDE EN LIGNE DE PASS'SCOLAIRE



## PASS'SCOLAIRE DE LA MATERNELLE À LA TERMINALE

Le Pass'scolaire c'est un aller / retour par jour  
entre ton domicile et ton établissement scolaire  
pris en charge par la Communauté d'Agglomération  
du Pays de Laon.



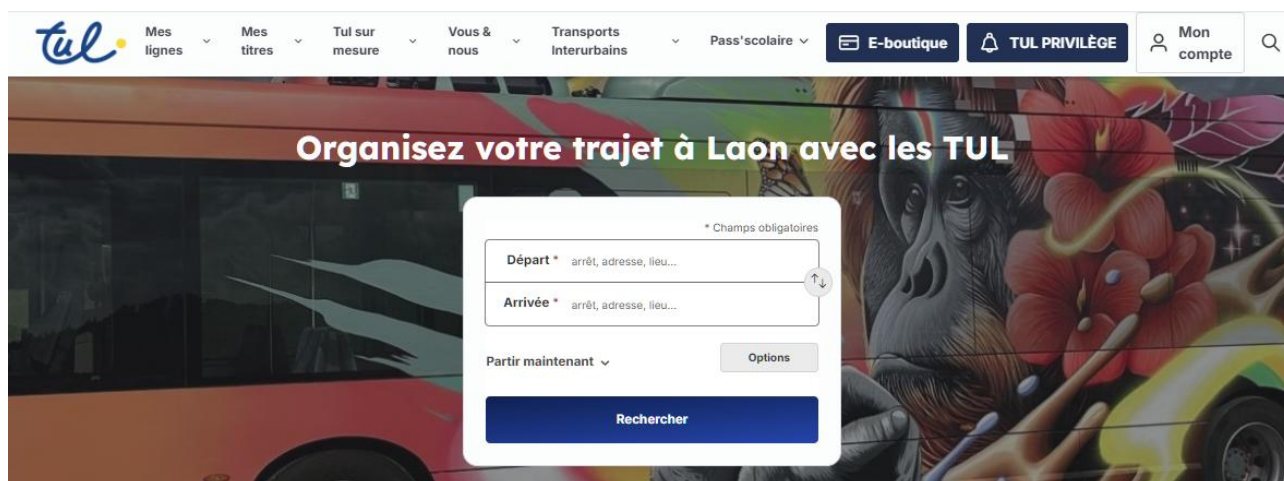
Inscription sur  
[www.tul-laon.fr](http://www.tul-laon.fr)  
rubrique  
Pass'scolaire

Renseignements  
03 23 79 07 59





Le Pass'scolaire, c'est un aller-retour domicile établissement scolaire gratuit pris en charge par la Communauté d'Agglomération du Pays de Laon selon les conditions générales à consulter sur le site [www.tul-laon.fr](http://www.tul-laon.fr) Rubrique **Pass'scolaire**.

Pour en faire la demande se connecter sur : [www.tul-laon.fr](http://www.tul-laon.fr)



The screenshot shows the TUL website interface. At the top, there is a navigation menu with items: 'Mes lignes', 'Mes titres', 'Tul sur mesure', 'Vous & nous', 'Transports Interurbains', and 'Pass'scolaire'. To the right of the menu are buttons for 'E-boutique', 'TUL PRIVILÈGE', and 'Mon compte'. Below the menu is a large banner with the text 'Organisez votre trajet à Laon avec les TUL'. In the center of the banner is a search form with the following fields and buttons:

- A header: '\* Champs obligatoires'
- A 'Départ' field with the placeholder text 'arrêt, adresse, lieu...'
- An 'Arrivée' field with the placeholder text 'arrêt, adresse, lieu...'
- A 'Partir maintenant' dropdown menu.
- An 'Options' button.
- A large blue 'Rechercher' button.

Pour éviter les problèmes d'utilisation de l'outil d'inscription en ligne, nous préconisons l'utilisation d'un navigateur récent de type Google Chrome  ou Firefox 

Pour télécharger Google Chrome cliquez sur ce lien :

<https://lc.cx/m3UQ>

Ou téléchargez Firefox en cliquant sur ce lien:

<https://lc.cx/m3UY>

Il me suffit de me connecter en indiquant mon identifiant et mon mot de passe.



Cliquez sur :  
« **Mon compte** »

Si je ne me souviens plus de mon mot de passe, je peux en créer un nouveau :

Connexion

Email

Mot de passe

[Mot de passe oublié?](#)

Connexion

Vous n'avez pas de compte ?

Créer un compte

Cliquez sur :  
« **Mot de passe oublié** »

Si c'est ma première demande et que je n'ai pas encore créé de compte sur le site des TUL, je suis les instructions de **l'ÉTAPE 1**:

## ETAPE 1 : Je crée mon compte sur le site [www.tul-laon.fr](http://www.tul-laon.fr)



Cliquez sur :  
« **Mon compte** »

The image shows the "Connexion" page. It has a form with two input fields: "Email" and "Mot de passe". Below the password field is a link "Mot de passe oublié?". There are two buttons: a dark "Connexion" button and a light "Créer un compte" button. A red callout box with a blue border points to the "Créer un compte" button. The text inside the callout box says "Cliquez sur : « Créer un compte »".

Cliquez sur :  
« **Créer un compte** »

## Créer un compte

\* Champs obligatoires

Email \*

Prénom \*

Nom \*

Mot de passe\*

Confirmation du mot de passe\*

- Au moins 8 caractères
- Au moins une majuscule
- Au moins une minuscule
- Au moins un chiffre
- Au moins un caractère spécial

Je certifie avoir plus de 15 ans \*

[« Retour »](#)

**Créer un compte**

Les informations recueillies par Tul-Laon à partir de ce formulaire font l'objet d'un traitement informatisé nécessaire à la gestion de votre compte personnel. Pour plus d'informations sur notre politique de confidentialité, [cliquez ici](#). Conformément à la réglementation applicable, vous disposez d'un droit d'accès, de rectification et / ou de suppression de vos données personnelles en vous adressant à l'adresse suivante à [dpo-ctpl@ratpdev.com](mailto:dpo-ctpl@ratpdev.com).

**Complétez le formulaire**

Cliquez sur :  
**« Créer un compte »**

**Un seul compte est nécessaire pour faire plusieurs demandes (plusieurs enfants de la même famille concernés par le Pass'scolaire)**

Une fois que vous avez complété le formulaire, votre compte est activé.

**BONJOUR CORINNE,**

**VOTRE COMPTE EST ACTIVÉ !**

Il vous permettra ensuite d'accéder à l'ensemble de nos services aussi bien sur le site internet que sur l'application mobile.

Vous avez la possibilité, à ce stade, de vous abonner aux Alertes Infos Trafic par email et/ou par SMS ou aux Actualités du réseau TUL.

### ABONNEZ-VOUS AUX ALERTES INFO TRAFIC

Saisissez vos lignes de transports afin d'être informé.e en temps réel du trafic.

LIGNES

[Effacer la sélection](#)

Pour modifier vos inscriptions aux lignes info trafic, décochez ou effacez la sélection puis enregistrez.

- RECEVEZ LES ALERTES PAR EMAIL
- RECEVEZ LES ALERTES PAR SMS

### RESTONS EN CONTACT

Sélectionnez les communications auxquelles vous souhaitez vous abonner.

- ACTUALITÉS DU RÉSEAU

Suivez l'actualité du réseaux, les évènements, etc...

Annuler

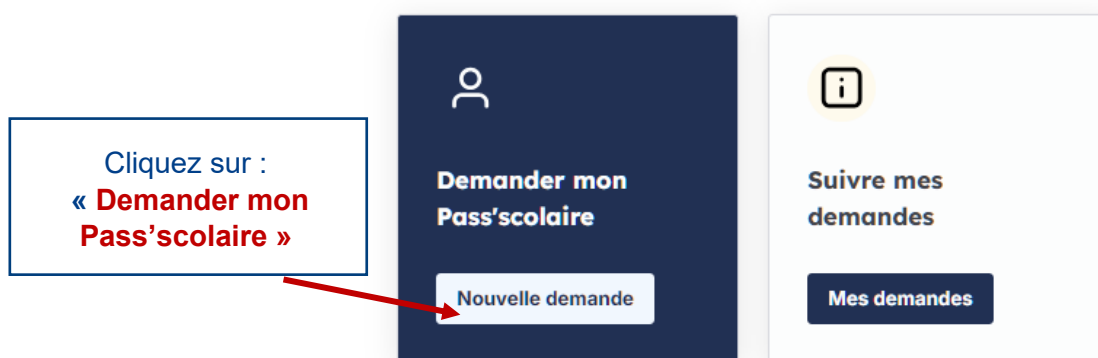
Enregistrer

Cliquez sur :  
« **Enregistrer** »

## ETAPE 2 : Je complète le formulaire d'inscription en ligne



Après avoir cliqué sur Pass'scolaire, il ne vous reste qu'à déposer votre demande.



# Identification de l'élève

## Identification de l'élève

Les champs marqués d'un astérisque (\*) sont obligatoires

**Nom \***

**Prénom \***

**Sexe**

**Date de naissance \***

**Commune de l'établissement \***

L'élève est-il en internat ?  
 Oui  
 Non

L'élève est-il en situation de handicap ?  
 Oui  
 Non

**Photo d'identité récente \***



Complétez le formulaire

Insérer une photo d'identité récente

Vous pouvez recadrer la photo en cliquant et en déplaçant le cadre

**La photo sélectionnée doit être conforme (type photo d'identité) et sans filtre. Une photo non conforme empêchera l'édition de la carte magnétique.**

Cliquez sur:  
« **Étape suivante** »

## Adresse de l'élève

Étape 3/4

### Adresse de l'élève

Les champs marqués d'un astérisque (\*) sont obligatoires

**Adresse \***

114 Avenue Pierre Mendès-France 02000 Laon

[Je ne trouve pas mon adresse](#)

**Nature de l'adresse \***

- Sélectionner -

**Commune de l'arrêt de montée \***

- Sélectionner -

L'élève est-il en situation de garde alternée ?

Oui

Non

[Étape précédente](#) **Étape suivante** →

Indiquez l'adresse de domicile de l'élève

Sélectionnez la nature de l'adresse

Indiquez le nom de la commune où l'enfant prendra le bus ou le car

Cliquez sur :  
« **Étape suivante** »

## Votre adresse n'est pas reconnue ?

Étape 3/4

### Adresse de l'élève

Les champs marqués d'un astérisque (\*) sont obligatoires

Adresse \*

[Je ne trouve pas mon adresse](#)

Si votre adresse ne figure pas dans la liste, remplissez les champs ci-dessous.

N° du domicile

Nom de la voie \*

Complément d'adresse

Code postal \*

Ville \*

Nature de l'adresse \*

Commune de l'arrêt de montée \*

L'élève est-il en situation de garde alternée ?

Oui

Non

[Étape précédente](#) [Étape suivante →](#)

Remplissez les champs correspondants à l'adresse de l'élève

Cliquez sur :  
« **Étape suivante** »



Vérifiez bien l'adresse indiquée (Numéro, bâtiment, rue...), elle fera l'objet d'une vérification par l'établissement scolaire. Toute adresse erronée fera l'objet d'un refus de dossier.

## En cas de garde alternée de l'élève :

L'élève est-il en situation de garde alternée ?

- Oui  
 Non

### Identité du deuxième représentant légal

Sexe

- Aucun(e) -


Nom \*

Prénom \*

Numéro de téléphone

 06 12 34 56 78

Adresse

 Saisissez une adresse

[Je ne trouve pas mon adresse](#)


Nature de l'adresse \*

- Aucun(e) -

Commune de l'arrêt de montée \*

- Aucun(e) -

 Étape précédente

Étape suivante 

Renseignez les renseignements pour le second parent

Cliquez sur :  
« **Étape suivante** »

Il vous sera également demandé :

- La commune de l'établissement scolaire
- Le nom de l'établissement scolaire
- La classe fréquentée à la rentrée de septembre 2026
- La commune où l'élève empruntera le transport
- Le nom de l'arrêt



**Toutes les informations font l'objet d'une vérification par l'établissement scolaire. Toute information erronée fera l'objet d'un refus de dossier.**

Votre demande est enregistrée. Conservez bien votre numéro de dossier.

Votre dossier sera soumis à la validation de l'établissement scolaire **ET** du réseau TUL.

Attention, afin d'éviter des délais de traitement longs en raison de la fermeture des établissements scolaires pour les vacances d'été, **nous vous conseillons de déposer votre demande avant le 30 juin 2026.**

Un e-mail de confirmation reprenant votre numéro de dossier vous a été envoyé sur votre boîte e-mail.

Identité > Adresse > Scolarité > Transport > Années compl. > Validation

Votre demande a été transmise. Elle porte le numéro de dossier : 2700097712

Un e-mail vous a également été envoyé avec votre numéro de dossier.

Pour connaître l'avancement de votre dossier, consultez la rubrique « suivre votre dossier en ligne ».



## RECEPTION DE VOTRE DEMANDE DE PASS'SCOLAIRE

Bonjour,

Votre demande de prise en charge Pass'scolaire pour l'élève Pierre Martinaa est bien prise en compte. Elle porte le numéro de dossier 2600097712

Cette demande sera traitée prochainement et vous recevrez une réponse dans les meilleurs délais.

Pour connaître l'avancement de votre dossier, consultez la rubrique « suivre votre dossier en ligne ».

Pour tout renseignement, contactez l'agence commerciale TUL au 03 23 79 07 59.

Visitez notre site et découvrez tous nos produits et services.

## **ETAPE 3** : Je suis le traitement de ma ou de mes demandes



Lors de l'avancement de votre dossier, vous recevez un e-mail, vous confirmant la validation ou le refus de votre dossier.

Par exemple, si l'adresse du ou des domiciles de l'élève ne fait pas partie des 38 communes de l'Agglomération du Pays de Laon :



### **REPONSE A VOTRE DEMANDE DE PASS'SCOLAIRE**

Bonjour,

Après examen de votre dossier, il s'avère que celui-ci n'entre pas dans le domaine de compétence de la C.A.P.L. Nous vous invitons à vous rapprocher dès à présent des services du Conseil Régional des Hauts-de-France – Direction des Transports Scolaires et Interurbains Tél : 03.74.27.00.50 / site internet : <https://aisne.transportscolaire.hautsdefrance.fr> afin d'obtenir les informations nécessaires à vos déplacements.

Ou si l'établissement scolaire n'a pas validé le dossier :



## REPONSE A VOTRE DEMANDE DE PASS'SCOLAIRE

Bonjour,

Votre demande de prise en charge de la carte scolaire pour l'élève Pierre Martinaa (Dossier N° **2600097712**) a été refusée. La demande n'a pas été validée par l'établissement que vous avez indiqué.

*Pour tout renseignement, veuillez contacter l'établissement scolaire.*

Lorsque ma demande est validée, je reçois un mail de confirmation que je dois imprimer. C'est un laissez-passer valable jusque la date indiquée que je devrai présenter à la montée dans le bus ou le car en attendant d'être en possession de ma carte :



## CONFIRMATION DE VOTRE DEMANDE DE PASS'SCOLAIRE

Bonjour,

Après examen de votre dossier, vous répondez aux critères d'attribution de la C.A.P.L. Votre demande de prise en charge de pass'scolaire pour l'élève PIERRE MARTINAA (Dossier N° **2600097712**) est acceptée.

### 1. Si l'élève :

- **possède déjà une carte TUL**, celle-ci sera créditée automatiquement de 2 voyages par jour scolaire\*.

### 2. Si l'élève :

- **ne possède pas encore de carte TUL**, celle-ci sera créée à l'agence commerciale et créditée de 2 voyages par jour scolaire\*.

\* utilisables à compter du lundi 2 septembre 2026.

**Merci d'imprimer le fichier joint à ce mail** et de le présenter à la montée le temps de la délivrance de votre Pass'scolaire.

*Pour tout renseignement, contactez l'agence commerciale TUL au 03 23 79 07 59.*

Cordialement.



La demande de Pass'scolaire sera à faire **chaque année**.

Il n'y a pas de renouvellement automatique.

Rendez-vous début juin 2027 pour demander la carte de transport ou le rechargement pour l'année scolaire 2027/2028.